

Beptum Küchenfronten

Tegelbreite 1
93170 Bernhardswald / Hauzendorf

Kostenlose Hotline: 0941 - 20 000 530

E-Mail-Adresse: info@beptum.de

Webseite: www.beptum.de

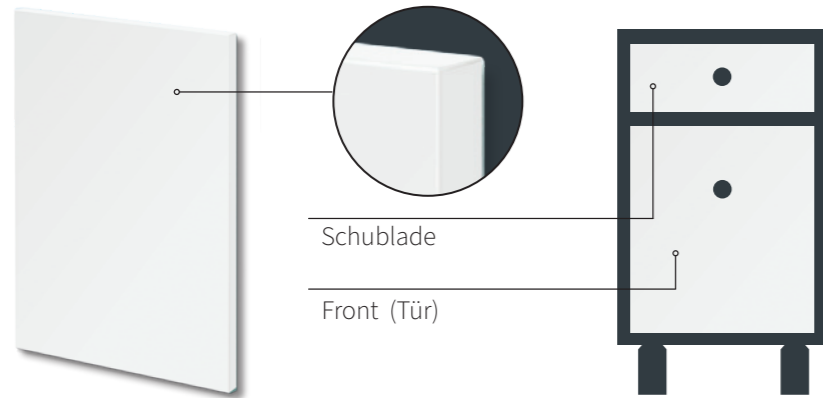
10 JAHRE
GARANTIE

MELAMINHARZ FRONTEN

KATALOG November 2021

 **Beptum**
Küchenfronten

ÜBERSICHT



Technische Daten

Kombinationsmöglichkeiten

Frontenfarbe auf dem Bild:

W980 Platinweiss

Stärke der Spanplatte:

18 mm

Mögliche Farben:

Siehe Auswahl Farben im Katalog

Standard Rückseite:

Rückseite ist gleich wie Frontseite

Profil der Fräsung

Schublade/Front



Maximale/Minimale

Maße der Melaminharzfront

Maximale Länge

Front glatt: 250 cm
Glasrahmen 1: 75 cm
Glasrahmen 2: 199,6 cm

Maximale Breite

Front glatt: 200 cm
Glasrahmen 1: 60 cm
Glasrahmen 2: 119,6 cm

Minimale Länge

Front glatt: 10 cm
Glasrahmen 1: 14 cm
Glasrahmen 2: 26 cm

Minimale Breite

Front glatt: 10 cm
Glasrahmen 1: 26 cm
Glasrahmen 2: 26 cm



Eine beidseitig Melaminbeschichtete Spanplatte mit einer Stärke (Dicke) von 18 mm wird umlaufend mit einer hochwertigen Kante versehen. Die Oberfläche ist widerstandsfähig und dabei pflegeleicht.

Ihre schlichte Eleganz erhält die Front durch eine 2 mm starke ABS-Kante. Der hochwertige Umleimer ist nicht nur ein wesentliches Gestaltungselement, sondern bildet vor allem auch einen lang anhaltenden Kantenschutz.

Verfügbare Frontarten

Melaminharzfront

Verfügbare Glaseinsätze:

1. Klarglas / 2. Mastercare / 5. Matt Sandgestrahlt
11. Klarglas Bronze / 12. Crepi / 14. Cathedral


Eine komplette Übersicht der Glaseinsätze finden Sie in unserem 3D-Katalog




Glasrahmen 1 Glasrahmen 2

Rahmenbreite


Glasrahmen 1: 8 cm
Glasrahmen 2: 8 cm




W980 - PLATINWEISS




U104 - ALABASTER




U108 - VANILLE




U113 - COTTON




U156 - SANDBEIGE




U311 - BURGUND



U708 - HELLGRAU



U732 - STAUBGRAU




U999 - SCHWARZ




H1145 - BARDOLINO
EICHE NATUR



H1250 - ESCHENAVARRA



H1277 - LAKELAND
AKAZIE HELL



H1486 - JACKSON
PINIE



H1502 - ERLE



H3058 - MALI WENGE



H3306 - CHATEAU
EICHE ANTHRAZIT



H3325 - GLADSTONE
EICHE TABAK



H3326 - GLADSTONE
EICHE GREIGE



H3309 - GLADSTONE
OAK SAND



H3331 - NEBRASKA
EICHE NATUR




H3332 - NEBRASKA
EICHE GRAU



H3704 - NUSSBAUM
AIDA TABAK



H3734 - DIJON
NUSSBAUM NATUR



H1180 - HALIFAX
EICHE NATUR



H1181 - HALIFAX
EICHE TABAK



H3303 - HAMILTON
EICHE NATUR

Wichtiger Hinweis

Unter 5 cm Länge oder Breite entsteht eine offene Schnittkante. Melaminharzfronten können nur glatt hergestellt werden.



Unter 5 cm Länge oder Breite